




# Un exemple d'accompagnement :

## La réunion à 3


Marine Féret (FRCivam Centre)





# Principe


- Réunir 2 agriculteurs et 1 animateur
- L'animateur prévoit une trame de travail
- Les agriculteurs s'écoutent à tour de rôle et se questionnent





# Pourquoi l'avoir mis en place


- gagner du temps
- collectif et individuel « ronronnant »
- des stades d'avancement différents entre agriculteurs
- réflexion plus enrichissante dans la co-construction de système de culture économes





## Le 1<sup>er</sup> RDV


- Apprendre à décrire ses systèmes de culture et ses pratiques
- Questionner l'autre sur sa façon de décider
- Se donner des repères techniques
- Parler de ses objectifs et des ses projets





# Atouts


- + Prépare l'agri à présenter ses SdC au « grand groupe »
- + Evite la « position du bon élève » par rapport à l'animateur
- + facilite l'échange entre agris, concourt à mieux faire se connaître les individus du groupe
- + L'animateur se retrouve dans une autre situation que d'habitude, le trinôme forme « une équipe »





# Limites


- demande une préparation sérieuse de l'animateur pour le recueil des informations nombreuses et multipliées par 2





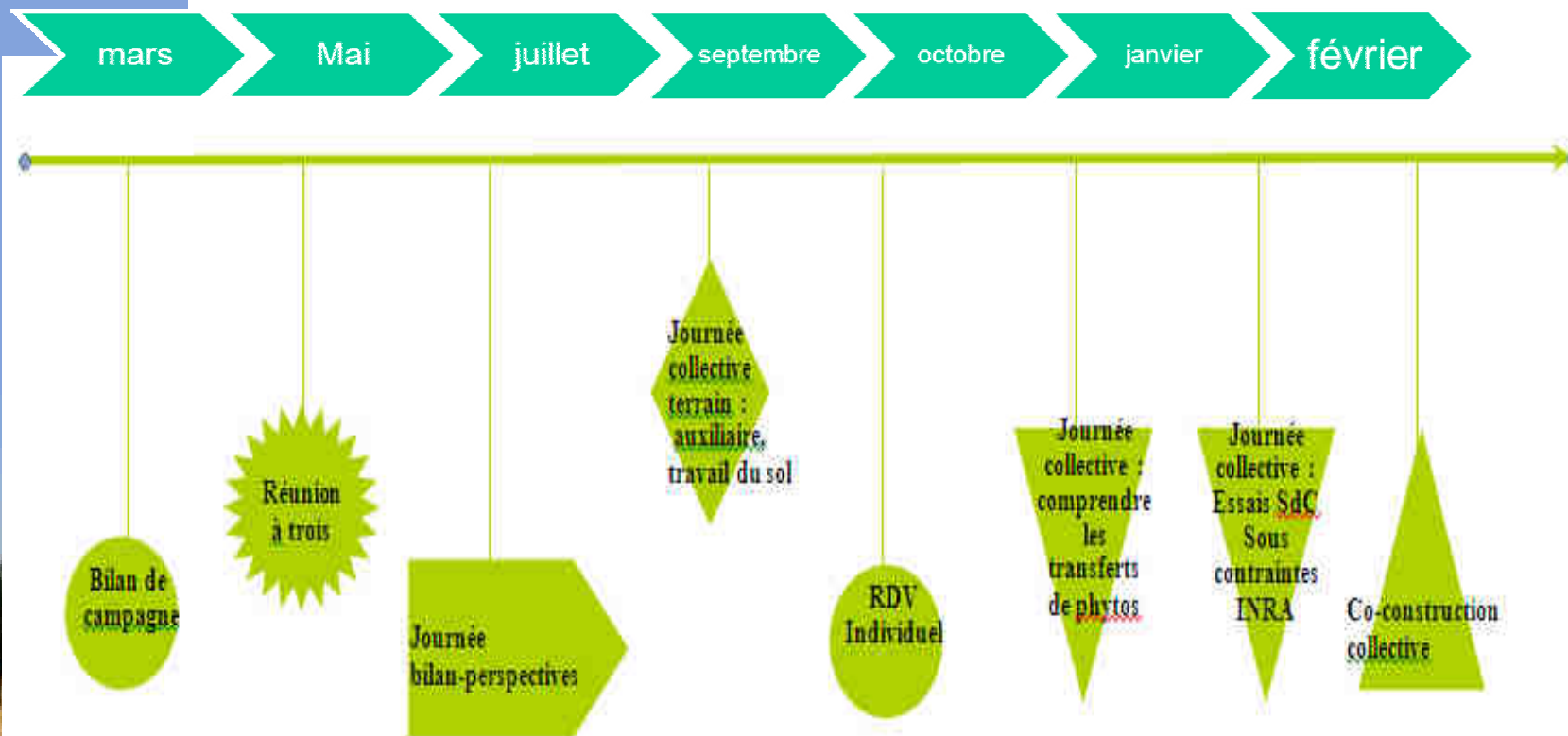
# Autres utilisation possibles

- peut s'utiliser pour des RDV cultures ou tour de plaine à chaud, évite l'effet « masse » du groupe
- pour un bilan de campagne sanitaire
- A la demande d'un agri





# Place de la réunion à 3 dans le dispositif d'accompagnement







Présentation réalisée avec le soutien financier de :



Ministère de l'agriculture ; Agence de l'eau Loire-Bretagne ; Ademe ; Région Centre

